

# Ultra sound system

## Installatie Handleiding

**Belangrijke veiligheid instructies, lees deze manual voor gebruik!**



# ULTRA SOUND SYSTEM



Rodentio sonore  
**SOUNDTECH**

**Bats - Rats - Mouse - Birds - Marder - insects -**

---



## A

Gedurende een periode van originele leverdatum van het apparaat die te wijten zijn kosten voor arbeidsloon en garantieperiode van vierentwintig

worden gerepareerd. De transportkosten om het defecte apparaat te bezorgen bij het adres dat is verstrekt door de afdeling After Sales van Groupe Kusters bvba, zijn echter voor rekening van de klant. Het telefoonnummer van deze afdeling staat op de leverbon. Reparaties worden niet op de locatie van de klant uitgevoerd, tenzij de klant met Groupe Kusters bvba een onderhoudscontract heeft afgesloten waarin uitdrukkelijk wordt overeengekomen dat reparaties op locatie bij de klant worden uitgevoerd.

## B

### Uitsluitingen van garantie

#### Groupe Kusters bvba zal niet aansprakelijk zijn voor garantie in het geval van:

Schade, defecten of storingen die het gevolg zijn van:

- verzuim het installatie proces correct uit te voeren of de gebruiksinstructies correct op te volgen;
- een externe oorzaak (waaronder, maar niet beperkt tot, bliksem, brand, aardebevingen of waterschade van welke aard dan ook);
- aanpassingen die aan het apparaat zijn gemaakt zonder schriftelijke toestemming van Groupe Kusters bvba
- verzuim of nalatigheid het apparaat te onderhouden of incorrect onderhoud
- ongeschikte gebruiksomstandigheden, met name ten aanzien van temperatuur en vochtigheid;
- reparaties of onderhoud aan het apparaat door personen die hiertoe niet door Groupe Kusters bvba zijn geautoriseerd;
- slijtage als gevolg van normaal dagelijks gebruik van het apparaat en de accessoires
- schade als gevolg van onvoldoende of slechte verpakking van het apparaat bij transport of verzending naar Groupe Kusters bvba

## C

In de gevallen die zijn beschreven in sectie B, even- als na het verstrijken van de garantieperiode van vierentwintig maanden (in België 12 maanden), dient de klant Groupe Kusters bvba een prijsopgave te vragen en dient hij/zij deze te accepteren en ermee in te stemmen de kosten genoemd in de prijsopgave te voldoen alvorens het apparaat naar Groupe Kusters bvba terug te sturen. De reparatie- en verzendkosten worden aan de klant in rekening gebracht.

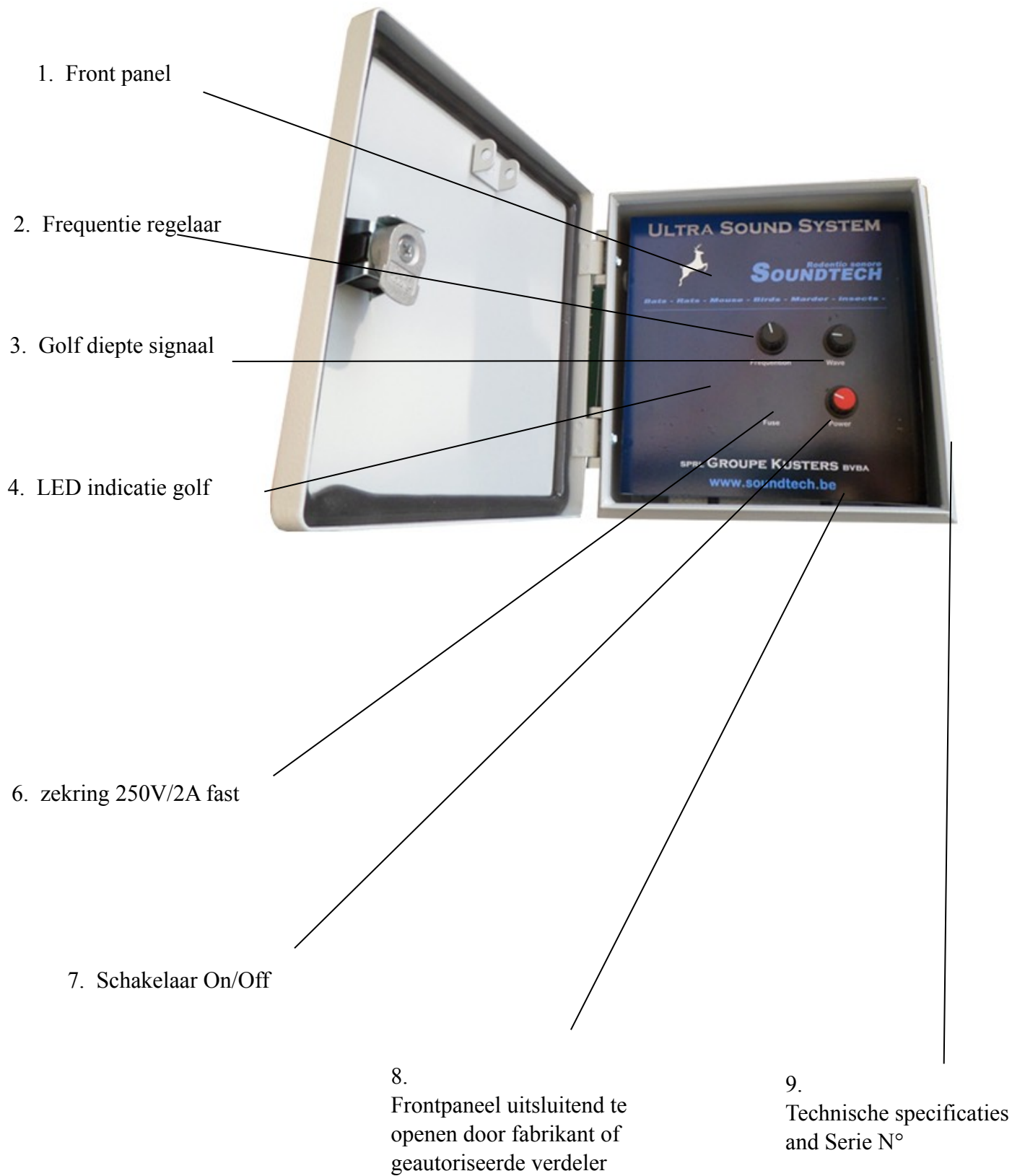
Bovenstaande bepalingen zijn van toepassing, tenzij schriftelijk anders overeengekomen met de klant. Indien een bepaling uit deze garantieverklaring geheel of gedeeltelijk ongeldig of onwettig is als gevolg van een wettelijke regel die van toepassing is op consumenten, voortvloeiend uit de nationale wetgeving, heeft deze ongeldigheid of onwettigheid geen invloed op de overige bepalingen of delen van deze garantieverklaring.

1. **Controleer de verpakking bij ontvangst.**
2. **Lees de gebruikers handleiding voor gebruik**
3. **Neem de stekker uit het stopcontact voor het aansluiten, of reinigen.**
4. **Installeer het apparaat in een droge ruimte vrij van stof, vocht of regen.**
5. **Volg de instructies van de fabrikant op !.**
6. **Bewaar deze handleiding in de buurt van het apparaat.**
7. **Reinig het apparaat uitsluitend met een vochtige doek en gebruik geen schuurmiddelen.**
1. **Gebruik uitsluitend componenten geadviseerd door de fabrikant.**

In  
h  
v  
ap  
ad  
v

maanden (in België 12 maanden) zal het defecte apparaat gratis

# Front paneel



# Aansluiten van de pieëzo's

Eerste gebruik !



Aansluitblokje

Verbind de kabels strikt zoals hieronder beschreven

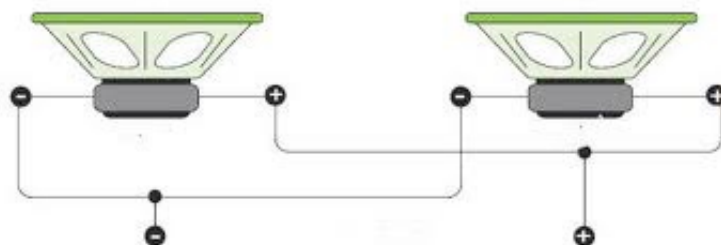
Verbind de geluidskabel van het apparaat met de pieëzo's **Rood op Rood (+) & Zwart op Zwart (-)**  
**In elk ander geval wordt het apparaat permanent beschadigd !**



Indien u meerdere pieëzo's koppelt, doe dit altijd parallel (zie schema)

### **Rood op Rood (+) & Zwart op Zwart (-)**

Max 4 Piezo units op één Ultra sound Apparaat.



**Nieuw model 3 weg speakers**

**Steek de stekker in het stopcontact (230 Volt AC)**




This device must be connected to an 230 Volts AC wall socket



Adapters are readily available if you have not the right connection !



**Schakel het apparaat in !**



**Draai de frequentie knop tot aan op of net buiten de gehoorgrens.  
De gehoorgrens is per persoon verschillend (doe dit in het bijzijn van jonge mensen)**

**Begin volledig linksom en draai voorzichtig naar rechts. Let op !  
Dit apparaat kan geluid produceren binnen het gehoor en hierdoor een onschuldige hoofdpijn veroorzaken bij onjuiste afstelling.**

**Zorg altijd dat het apparaat buiten de gehoorgrens van de jongste persoon binnen uw bedrijf staat !  
Buiten de gehoorgrens is dit signaal absoluut ongevaarlijk voor mens en huisdier. Binnen de gehoorgrens is het wenselijk gehoorbescherming te dragen**

**Belangrijk !  
Kinderen horen hogere frequenties dan ouderen mensen.  
Dit systeem boekt het meeste effect op de gehoorgrens van de gemiddelde mens.**

**Draai de wave knop op een stand dat er ongeveer 1 sec tussen het aan en uit gaan van de blauwe led zit.**

**Men kan deze stand maandelijks of 2 maandelijks minuscule veranderen om gewenning te voorkomen**

**Ultra sound (onhoorbaar geluid) is absoluut ongevaarlijk voor mens en dier maar zorgt ervoor dat dieren die communiceren op zeer hoge frequenties zoals ratten, muizen en vleermuizen verstoord worden in hun gedrag. Zij zullen binnen een aantal dagen de plaatsen waar dit geluid wordt waargenomen definitief gaan mijden. (zolang het geluid daar is !)**

**Dit geluid is voor hun onhoudbaar door het snijdende signaal op wisselende frequenties met een zeer hoge geluidsdruk.**

**Het menselijk trommelvlies is niet in staat Ultra sound op te vangen.**



# Vragen ? Bel ons !

**+32 47 31 86 86 3 (Belgium)**

## **tips !**

**Dit apparaat werkt het beste wanneer het dag en nacht aan staat !**

**U kunt de frequentie overdag op een hogere frequentie zetten als bij nacht wanneer er geen personen aanwezig zijn (uitsluitend bij grote overlast wenselijk)**

**Dit apparaat heeft een zeer laag energie verbruik (50 mW)**

**Dit apparaat werkt tegen: Ratten, muizen, vleermuizen, en sommige kleine vogels.**

**Geluid gaat niet door muren, het juist positioneren van de pieëzo's is zeer belangrijk, probeer dode hoeken te voorkomen.**

**WWW.GROUPE-KUSTERS.COM**

**Soundtech**®

**Kerkhovensesteenweg 327  
B-3920 Kerkhoven Belgium**

**Tel +32 (0)11 765230**

**Fax +32 (0)11 765231**

**GSM +32 (0)473 186863**

**SPRL KUSTERS GROUPE BVBA**

**BTW BE0821.674.231**

[info@soundtech.be](mailto:info@soundtech.be)

[www.soundtech.be](http://www.soundtech.be)

**www.groupe-kusters.com**